케빈스룸 디자인 작업 가이드

단계별로 금액이 다르게 책정되며 자세한 사항은 진행 전에 담당 PM과 상담 바랍니다.

1단계 로고 혹은 디자인 원본 AI파일이 있는 경우

- 제품 이미지에 합성하는 목업 작업
  (인쇄 사이즈 및 디자인의 형태를 확인하기 위한 가상 이미지 작업이며, 고화질이 아닐 수 있습니다.)
- 컬러, 사이즈 수정 등 간단한 수정
- 텍스트 추가
  (보유하고 있는 라이센스 폰트로 작업을 원하시는 경우, 해당 폰트를 제공해주셔야 하며
  그 외에는 무료폰트로 작업이 진행됩니다.)
- 케빈스룸 칼선 템플릿에 디자인을 얹는 작업
- 팬톤컬러 지정 작업
  원본파일의 컬러는 실제 인쇄된 결과물과 차이가 있으며, 팬톤 컬러를 지정하시면 제작 시 제작 공장과 정확한 소통이 가능하여 원하시는 색상에 가깝게 인쇄하실 수 있습니다.
  각 컬러마다 팬톤컬러를 3가지 이내로 제안해드리고 원하시는 팬톤컬러를 지정해주시면 됩니다.

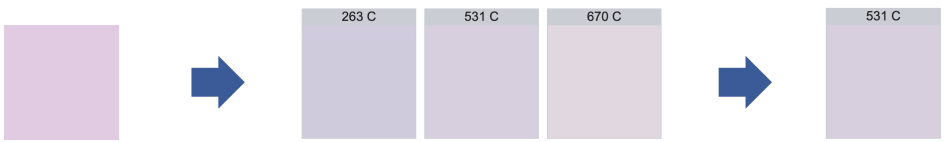

원본 컬러
(C:9 M:20 Y:0 K:0)

팬톤 컬러 제안
3가지 이내

팬톤 컬러 지정
(C:8 M:20 Y:0 K:0)

2단계 로고 혹은 단순한 디자인의 기존 이미지 파일(JPG, PNG)이 있는 경우

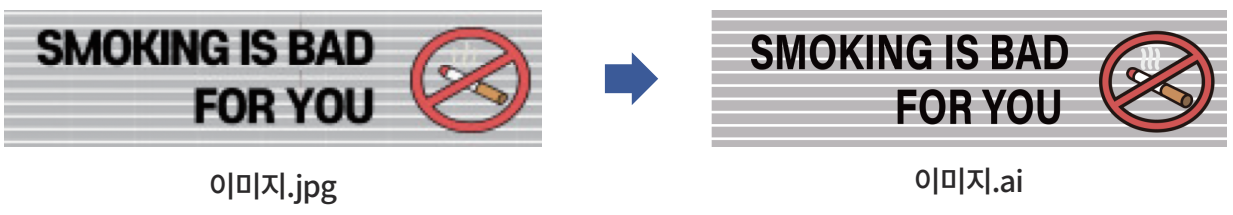

이미지.jpg

이미지.ai

- 이미지 그대로 AI파일로 벡터화하는 작업을 의미합니다.
- 텍스트가 포함된 이미지는 폰트 정보가 없을 경우 비슷한 무료폰트로 작업됩니다.
- 3~4개 이상의 요소가 들어간 이미지의 경우 추가 비용이 발생됩니다.



단순/간단명료한 그래픽



다양한 요소가 들어간 그래픽

- 드로잉 요소가 들어간 복잡한 그래픽이나 화질이 지나치게 낮아 식별하기 어려운 경우에는 벡터화 작업이 어렵습니다.



드로잉 요소

복잡한 그래픽

저화질

※ 3단계 부터는 디자인 비용이 발생됩니다.

3단계 기존에 작업해놓은 로고 또는 자체 디자인을 활용한 시안이 필요한 경우

- 보유하고 계신 로고 또는 캐릭터 등 자체 디자인을 활용한 패턴 등의 새로운 시안 작업입니다.
- 로고 또는 자체 디자인 이미지는 **AI파일로 제공**해주셔야 진행이 가능합니다.
- 원하시는 결과물과 비슷한 레퍼런스 또는 손그림 등 다양한 이미지를 활용해 최대한 구체적으로 지시해 주시면 원활한 진행이 가능합니다. (레퍼런스 이미지 5~10개)
- 시안은 최대 3가지 제공해드리며, **확정된 한가지 시안으로 3회까지** 수정해드립니다.

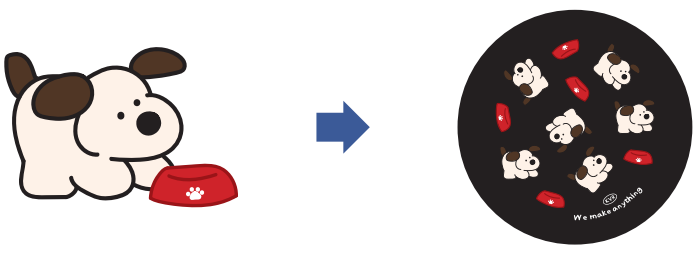

제공받은
AI파일 이미지

제품 템플릿에 맞게
이미지 패턴화

4단계 새로운 시안 작업

- 기존에 작업해놓은 디자인이 없으실 경우에 오픈소스 활용 또는 일부 드로잉 작업 등의 창작요소가 들어가는 디자인 시안을 만들어드리는 작업입니다.
- 원하시는 결과물과 비슷한 레퍼런스 또는 손그림 등 다양한 이미지를 활용해 최대한 구체적으로 지시해 주시면 원활한 진행이 가능합니다. (레퍼런스 이미지 5~10개)
- 시안은 최대 3가지 제공해드리며, **확정된 한가지 시안으로 3회까지** 수정해드립니다.
- 완성된 시안의 원본 파일(AI)은 제공이 가능하며, 추가 금액이 발생됩니다.
- 케빈스룸에서 제공한 원본 파일의 2차 가공은 원칙적으로 불가능하며,
  협의에 따라 비용을 추가해주시면 됩니다.

※ 케빈스룸이 디자인한 최종 제작물은 홈페이지 및 광고에 사용될 수 있습니다.
※ 제공해주신 소스 및 폰트는 저작권에 위배되지 않아야 하며,
저작권 이슈 발생 시 모든 법적 책임은 소스제공자에게 있습니다.